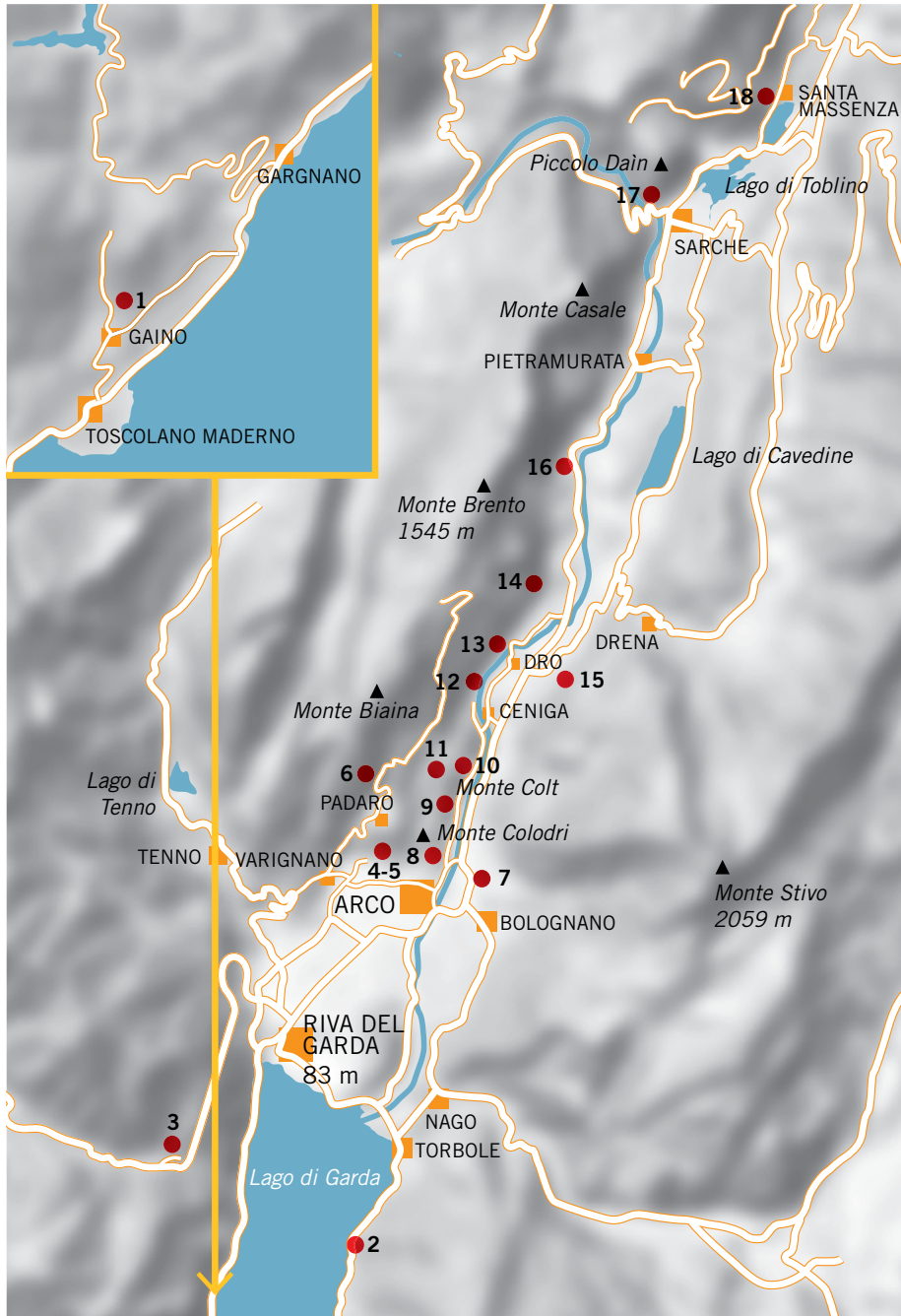


Prefazione alla 3ª edizione	4	Via Artemis	65
<i>Vorwort zur 3. Auflage</i>	5	<i>Via Artemis</i>	67
L'inizio determina l'impresa	10	7 VASTRÉ - PARETE DALLAS	68
<i>Der Beginn bestimmt das Unternehmen</i>	10	1 Kluckner / Sartori	70
Introduzione tecnica	12	2 In ricordo di Ale	72
<i>Technische Einleitung</i>	13	Variante d'uscita Bernardi	72
1 MONTE CASTELLO DI GAINO	14	8 COLODRI - RUPE SECCA	74
1 Spigolo Sud	16	1 Cinque stagioni e Spigolo Sud	76
La cresta	18	2 Aspettando Martino	78
<i>Der grat</i>	19	3 Primi sogni	80
2 CORNO DI BÒ	20	Ogni via ha il proprio carattere	82
1 Prima del Tunnel	22	<i>Jede Klettertour besitzt einen</i>	
2 Pritt	22	<i>eigenen Charakter</i>	83
3 Kuki	22	9 MONTE COLT - PARETE DI SAN PAOLO SUD	84
4 Tony il telefonista	22	1 Per Linda	86
5 Cesira	22	2 Elda	88
6 Norex	22	3 Lecciomania migliorata	90
7 Scivolo	22	4 Sabina	92
8 Senza nome	22	5 La cengia rossa	94
9 Senza nome	22	6 Caldo inverno	96
3 VAL DI LEDRO	24	7 Per Luca	98
1 Il Re del Lago	26	8 Calliope	100
2 Il sole del sud	28	9 Adonis	102
3 Caino e Abele	30	10 Selene	104
4 Plaisir	32	Le vie di Heinz Grill	
5 Babilonia	34	e l'idea dell'unità ritmica	107
6 Sol minore	36	<i>Die Klettertouren von Heinz Grill und</i>	
7 Sesto senso	38	<i>die Idee der rhythmischen Einheit</i>	109
8 Fiori di primavera	40	10 MONTE COLT - PARETE DI SAN PAOLO NORD	110
9 Settimo cielo	42	1 Via delle Cariti	112
Plaisir	45	2 Aphrodite	114
<i>Plaisir</i>	45	3 Helena	116
4 MONTE BAONE	46	4 Fuga dall'Hades	118
1 Via del 92° Congresso	48	5 Porci con le ali	120
5 PLACCHE DI BAONE - ATTIMO FUGGENTE	50	6 Nuova via	122
1 Via 1.1.2000	52	7 Argo	124
2 Via C.G.	52	8 Aganippe	126
3 Via senza nome	52	9 Nereidi	128
4 Via D.B.	52	10 Due piccoli pilastri	130
4 Bottoni Bianchi	52	11 Via delle Ammoniti	132
5 Paolo	52	12 Siuxsie - Pungitopo	134
L'arrampicata su placca	54	Nuova via	137
<i>Die Plattenkletterei</i>	55	<i>Nuova via</i>	139
6 PARETE DI PADARO	56	11 MONTE COLT - CROCE DI CENIGA	140
1 Esculapio	58	1 Manuines	142
2 Artemis	60	2 Super Catia	144
3 Via della Rampa	62	3 Placca centrale	146
		4 Via dell'arco	148

5 Via crucis	150	15 LASTONI DI DRO	200
6 Follia d'estate	152	1 Via dei Ciclamini	202
7 Palma	154	2 Sole e pioggia	204
Dario Cabas – un ricordo		3 Dimensione Terzo	206
del nostro primo incontro	157	4 La prima lezione per i piedi	208
<i>Dario Cabas – Eine Erinnerung an</i>		Il ritmo e la sicurezza soggettiva	210
<i>unser erstes Treffen</i>	159	<i>Der Rhythmus und die</i>	
		<i>subjektive Sicherheit</i>	211
12 COSTE DELL'ANGLONE - SUD	160	16 PARETE ZEBRATA / SONNENPLATTEN	212
1 Il cuore d'oro	162	1 Trento	214
2 La piccola verticalità	166	2 Via del 46° Parallelo	216
Il cuore d'oro	169	3 Man Ilia	218
<i>Il cuore d'oro</i>	171	4 Via del cane Trippa	220
13 COSTE DELL'ANGLONE - NORD	172	5 Rita	222
1 Le scalette dell'Indria	174	Un po' di storia	224
2 La piccola Piramide	176	<i>Etwas Geschichte</i>	225
14 MOLINÈI: PARETE D'OLTRA	180	6 Teresa	226
1 Fiaba nel Bosco	182	7 Claudia	228
PIRAMIDE LAKSHMI	184	8 Fantatitolo	230
2 La luna argentea	184	9 Spinelo	232
3 Il mercurio serpeggiante	186	10 Nozze d'argento	234
4 La bellezza della Venere	188	11 4 tiri di saggezza	236
La gita di domenica	191	17 PICCOLO DAÏN - PARETE DEL LIMARÒ	238
<i>Ein Sonntagsausflug</i>	193	1 Amazzonia	240
PARETE DI SHERWOOD	194	2 Orizzonti Dolomiti	242
5 Sceriffo di Nottingham	194	3 Moonbears	244
6 Robin Hood	194	4 Le strane voglie di Amelie	246
7 Fra Tuck	194	Il circolo chiuso	250
8 Little John	194	<i>Der geschlossene Kreis</i>	251
CIMA ALLE COSTE	196	18 SANTA MASSENZA - DUE LAGHI	252
9 Dinosauri	196	1 Gran diedro	256
10 Luca Franz Franceschini	198	2 Lo spigolo nascosto	258
		3 Via G.M.D.	260
		4 Giubileo	262
		5 Spigolo del Vento	266
		Elenco delle vie in ordine di impegno	268
		<i>Liste der Touren nach Anspruch</i>	268



Vista verso sud dall'uscita della Parete di San Paolo.
 Blick vom Ausstieg der San Paolo Wand nach Süden.



Le vie sono state chiodate da D. Depretto e C. Mattei. I tiri sono tutti da 25 m.
Discesa in doppia lungo la via, è sufficiente una corda da 60 m, oppure per la ferrata.

Die Touren wurden von D. Depretto und C. Mattei eingerichtet.
Alle Seillängen haben 25 m. Der Abstieg ist entweder durch Abseilen über die Tour – es reicht ein 60 m Seil oder über den Klettersteig.

1	Prima del Tunnel		4b
2	Pritt	L 1	4b
		L 2	4b
3	Kuki	L 1	4c
		L 2	4c
		L 3	5a
4	Tony il telefonista	L 1	3a
		L 2	5a
		L 3	5a
		L 4	4a
5	Cesira	L 1	3a
		L 2	5c
6	Norex	L 1	5a
		L 2	5a
7	Senza nome	L 1	4c
8	Scivolo	L 1	4c
9	Senza nome	L 1	4c



150 m



5'



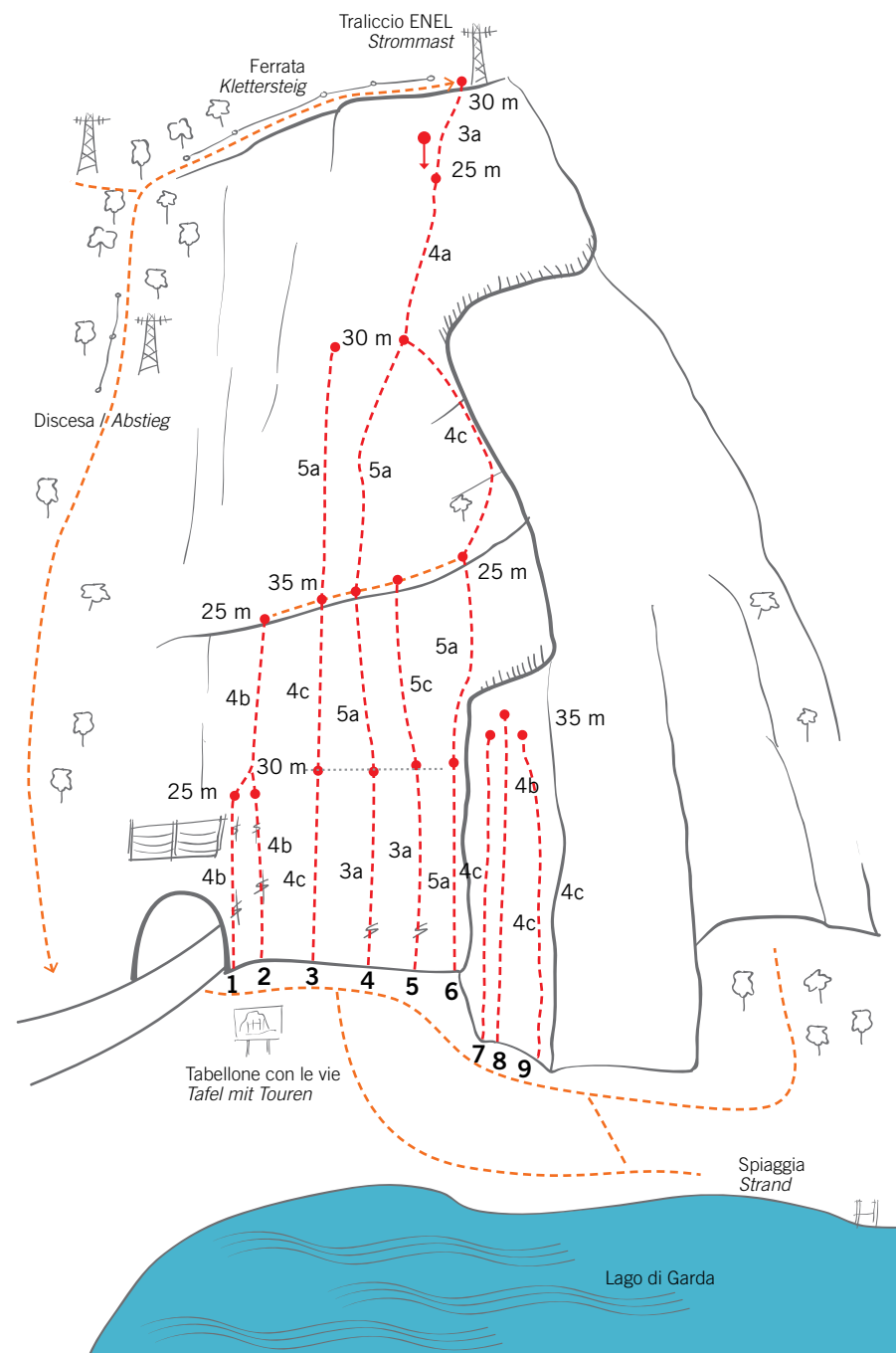
20'



N 45°50'53.9"
E 010°51'49.0"



N 45°50'58.5"
E 010°51'46.4"



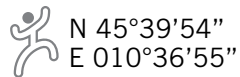

Sulla Via Tony il telefonista.
Jochen, Hans und Birgit
klettern über dem Gardasee.

1

SPIGOLO SUD

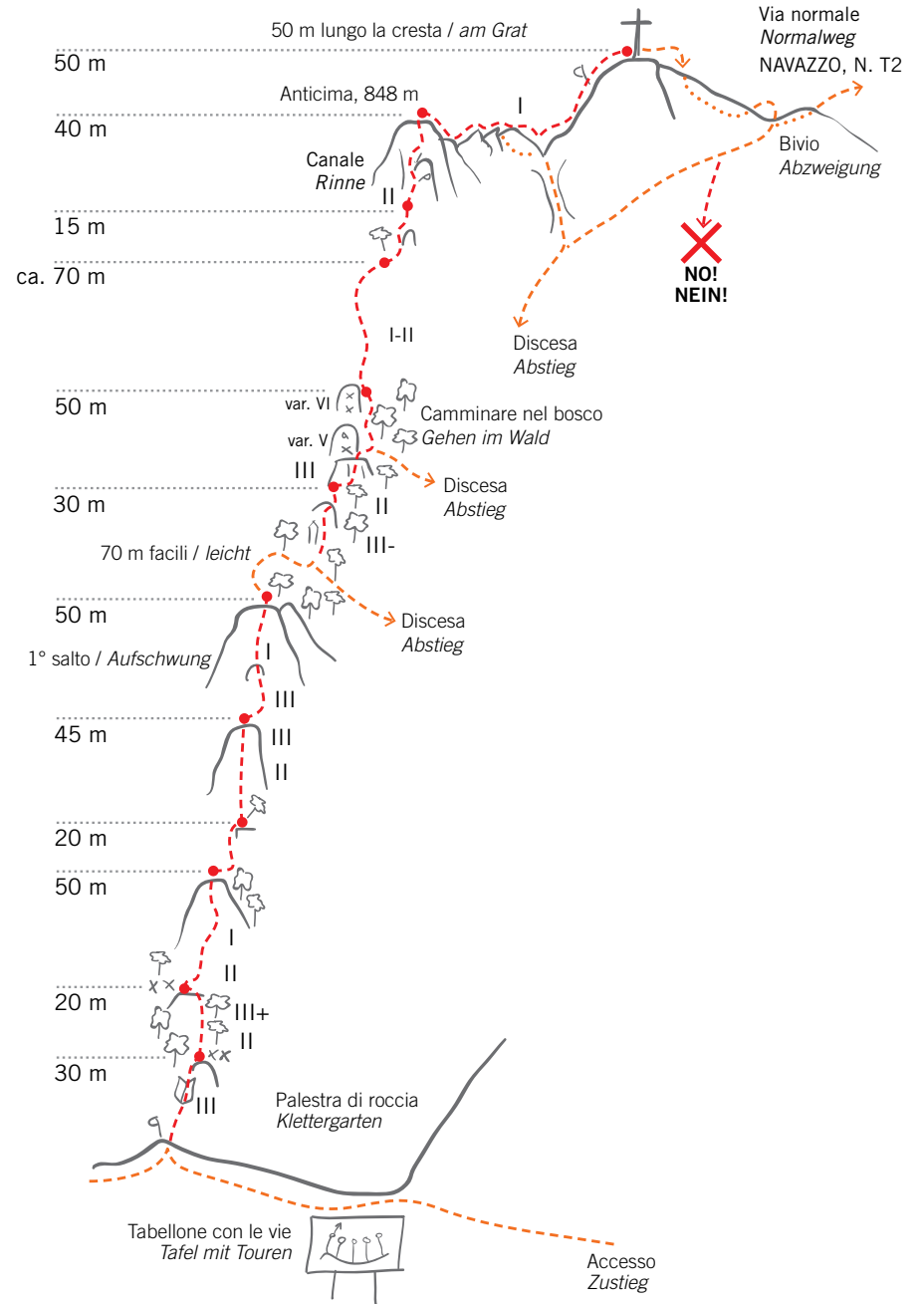
F. Copellotti, A. Giannantonj, G. Bettoni, 1913

III+, II-III R3 ◆◆



Sinistra / Links: ampia vista sul Lago di Garda.
Weiter Blick auf den Gardasee.

Sotto / Unten: bella arrampicata sulla cresta sud.
Schöne Kletterei am Südgrat.



Rocce protette nel bosco
Geschützte Felsen im Wald

- | | |
|---------------------|-----------------|
| 1 PER LINDA | 6 CALDO INVERNO |
| 2 ELDA | 7 PER LUCA |
| 3 LECCIOMANIA MIGL. | 8 CALLIOPE |
| 4 SABINA | 9 ADONIS |
| 5 LA CENGIA ROSSA | 10 SELENE |

🇮🇹 Questa lunga fascia rocciosa vicina ad Arco fa parte del soprastante Monte Colt. La parete, ricoperta di vegetazione, è percorsa da parecchie vie che salgono cercando, spesso tra alberi e arbusti, i passaggi più belli e interessanti. Così la parete, alta fino a 200 metri, è come un grande parco naturale alberato. L'avvicinamento comodo e il veloce rientro fanno di questo settore uno dei più apprezzati e frequentati nella Valle del Sarca.

La parete è stata divisa in due settori, nord e sud, in base al punto di parcheggio.

🇩🇪 Dieser lange Felsriegel welcher sich in der unmittelbaren Nähe von Arco befindet ist dem darüber liegenden Monte Colt zugeordnet. Die vielen angelegten Klettertouren suchen sich, oft zwischen Bäumen und Büschen, die schönsten und interessantesten Passagen. So ist die Wand wie ein großer, bis zu 200 m hoher angelegter Naturpark. Die bequemen und kurzen Zu- und Abstiege machen dieses Gebiet zu einem der beliebtesten im Sarcatal. Die Wand wurde in einen Süd- und Nord-Sektor eingeteilt.

Arco → Camping Arco, loc. Prabi - Via dei Legionari Cecoslovacchi, 3,5 km

SELENE

4° tiro, la placca dopo il diedro ad arco.
4. SL, Platte nach der bogenförmigen Verschneidung.

